

Przychody i koszty świetlic w gminie Mrocza  
w roku 2019



## Spis treści

Koszty świetlic w latach 2011 – 2019 - tabela	3
Porównanie kosztów utrzymania świetlic	4
Proporcje kosztów świetlic w roku 2019	5
Przychody z wynajmu świetlic w roku 2019	6
Przychody i koszty w WDK we Witosławiu	7
Przychody i koszty poszczególnych świetlic:	
Białowieża	8
Drażno	8
Drzewianowo	9
Izabela	9
Jeziorki Zabartowskie	10
Kąrmierzewo	10
Krukówko	11
Ostrowo	11
Matyldzin	12
Rościmin	12
Samsieczynek	13
Wiele	13
Wyrza	14

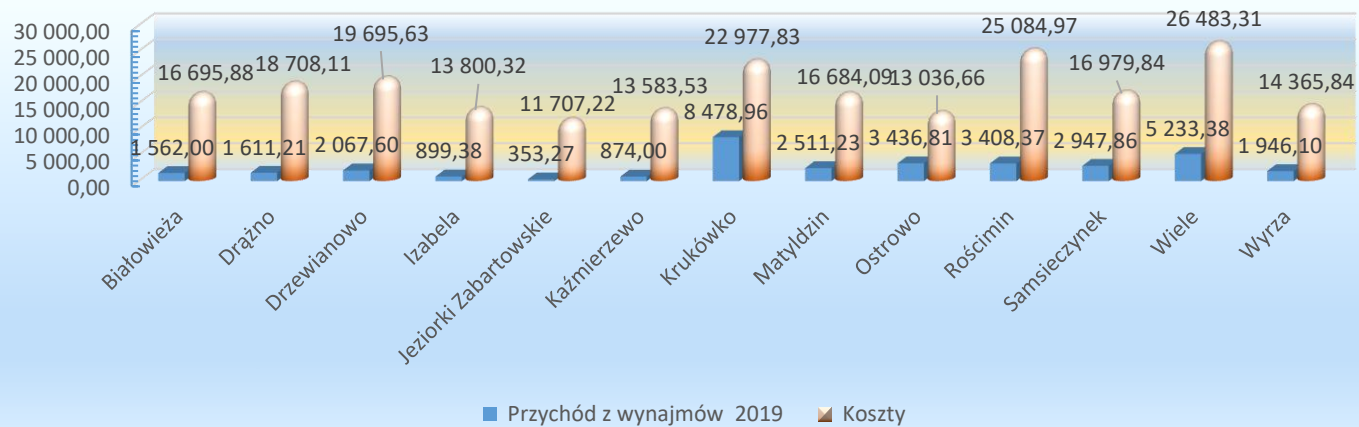
## KOSZTY ŚWIETLIC w latach 2011 - 2019

	Przychód z wynajmów	Koszty	Przychód z wynajmów	Koszty	Przychód z wynajmów	Koszty	Przychód z wynajmów	Koszty	Przychód z wynajmów	Koszty	Przychód z wynajmów	Koszty	Przychód z wynajmów	Koszty	Przychód z wynajmów	Koszty	Przychód z wynajmów	Koszty
	2011		2012		2013		2014		2015		2016		2017		2018		2019	
Białowieża	3 623,14	5 892,69	1 594,56	8 281,28	3 388,44	8 253,63	1 935,00	7 897,06	2 424,59	7 687,52	2 487,84	7 727,36	1 224,59	15 008,24	2 335,31	16 614,57	1 562,00	16 695,88
Drążno	1 320,90	13 721,91	501,95	11 021,15	1 177,10	18 793,88	839,32	15 962,61	2 137,25	12 260,37	2 800,81	12 177,18	3 223,53	14 797,85	2 681,04	19 938,84	1 611,21	18 708,11
Drzewianowo	1 698,22	7 626,09	2 192,52	10 755,92	2 117,79	10 876,05	2 049,32	11 915,89	3 908,39	14 036,26	4 719,50	13 685,10	4 639,12	20 302,07	3 869,52	24 579,78	2 067,60	19 695,63
Izabela	164,10	7 876,10	232,72	9 152,71	227,85	6 655,89	50,00	6 253,41	752,50	7 684,11	349,59	8 785,94	1 072,16	11 212,11	1 519,22	14 432,67	899,38	13 800,32
Jeziorki Zabartowskie	0,00	4 752,51	99,81	5 386,63	0,00	5 038,08	0,00	5 660,73	0,00	6 223,29	0,00	6 591,22	151,41	8 640,33	460,23	12 984,34	353,27	11 707,22
Kaźmierzewo	1 132,20	6 673,09	1 594,56	9 179,47	1 685,70	6 657,17	370,00	7 682,09	1 091,71	8 035,42	1 223,58	7 495,03	1 398,38	10 271,40	581,31	14 368,85	874,00	13 583,53
Krukówko	0,00	4 918,90	0,00	371,09	0,00	337,30	500,00	9 008,65	6 405,00	14 478,17	8 750,00	13 950,91	12 606,15	16 785,86	7 454,12	25 627,25	8 478,96	22 977,83
Matyldzin	1 132,30	8 470,31	2 192,52	10 470,47	1 173,33	7 797,70	1 532,28	10 861,62	3 693,60	11 138,05	3 670,79	13 684,79	4 441,50	14 829,59	2 805,79	18 515,60	2 511,23	16 684,09
Ostrowo															333,01	4 689,78	3 436,81	17 095,66
Rościmin	1 320,90	9 895,60	597,96	10 295,32	1 195,92	9 455,18	1 380,00	9 959,92	3 429,60	10 286,43	873,98	17 078,91	2 712,26	14 437,40	2 542,03	5 326,01	3 408,37	25 084,97
Samsieczyn	1 698,30	8 224,41	2 591,16	10 997,18	3 388,44	10 047,95	1 678,64	11 158,45	2 005,76	11 752,89	1 630,11	11 029,95	2 624,97	17 331,55	2 438,67	18 657,48	2 947,86	16 979,84
Wiele	0,00	2 823,72	0,00	1 021,29	0,00	885,82	1 250,00	19 006,24	2 649,48	18 170,51	2 560,98	20 134,43	2 436,71	18 409,28	5 025,24	24 894,73	5 233,38	26 483,31
Wyrza	1 506,50	6 966,92	1 993,20	9 837,42	1 372,65	6 786,96	732,28	8 368,25	1 679,80	9 010,97	1 398,38	8 382,92	701,20	17 494,20	1 926,80	12 909,28	1 946,10	14 365,84
RAZEM:	13 596,56	87 842,25	13 590,96	96 769,93	15 727,22	91 585,61	12 316,84	123 734,92	30 177,68	130 763,99	30 465,56	140 723,74	37 231,98	179 519,88	33 972,29	213 539,18	35 330,17	233 862,23

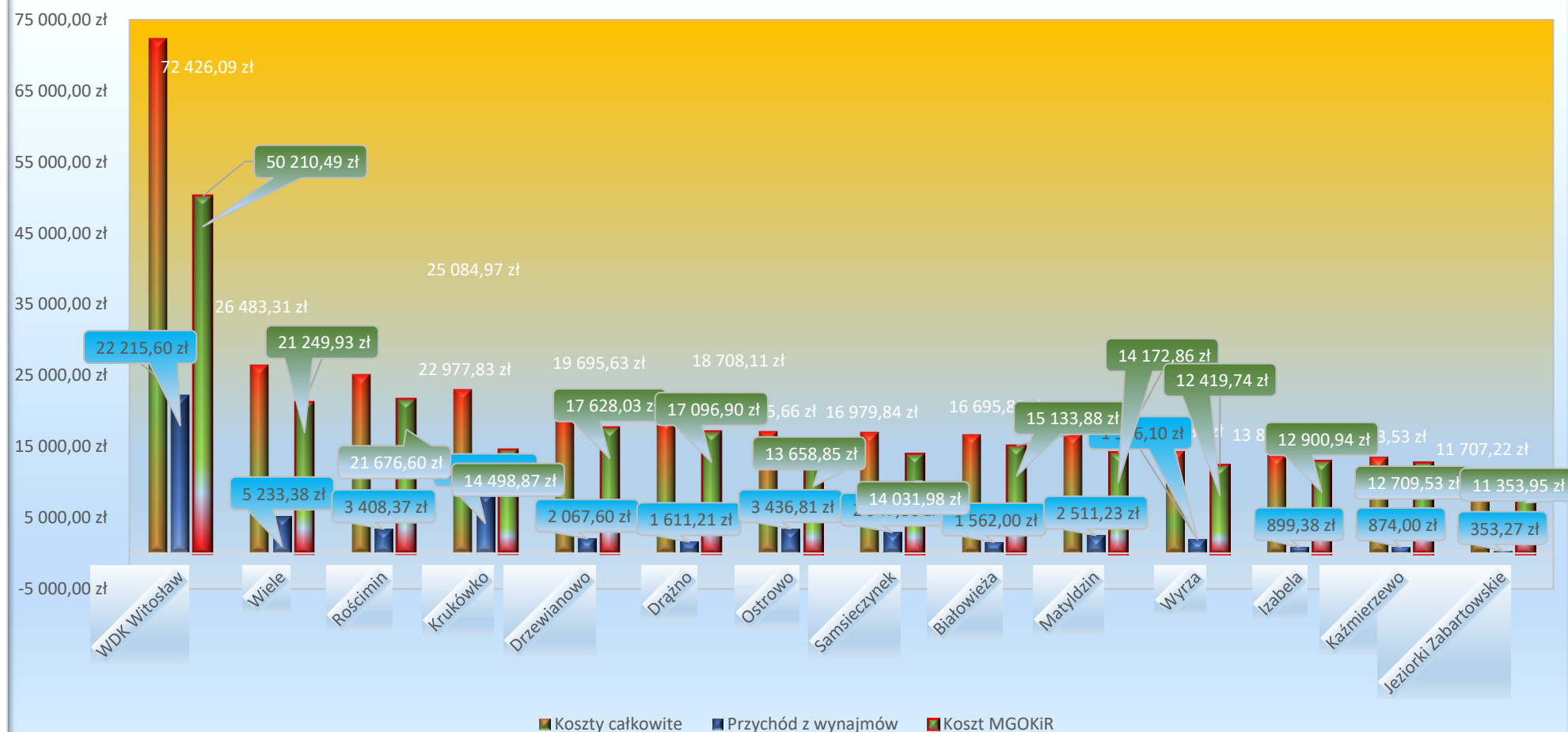
## Porównanie kosztów utrzymania świetlic

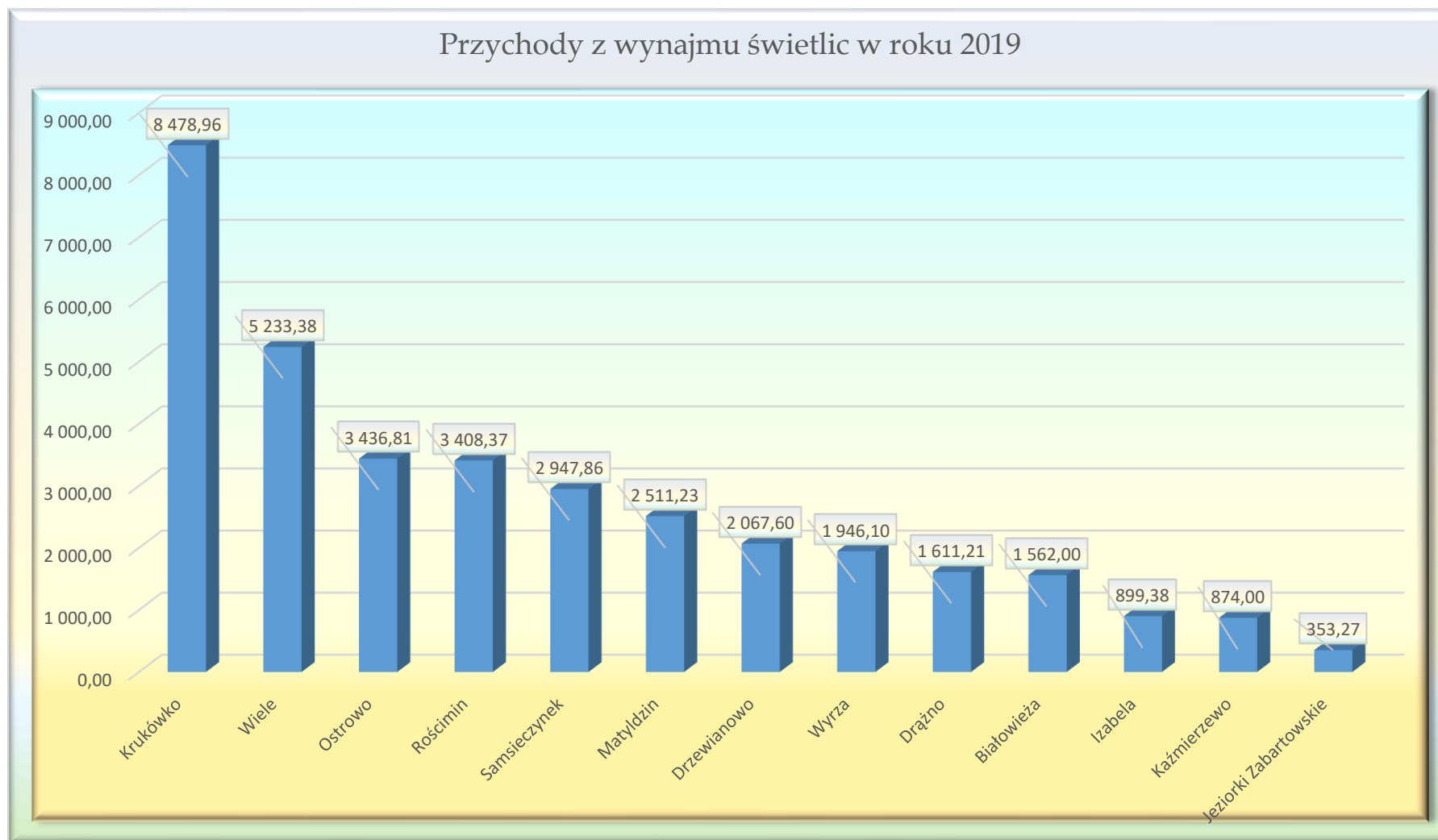


## Wpływy z wynajmu świetlic i ich koszty w roku 2019

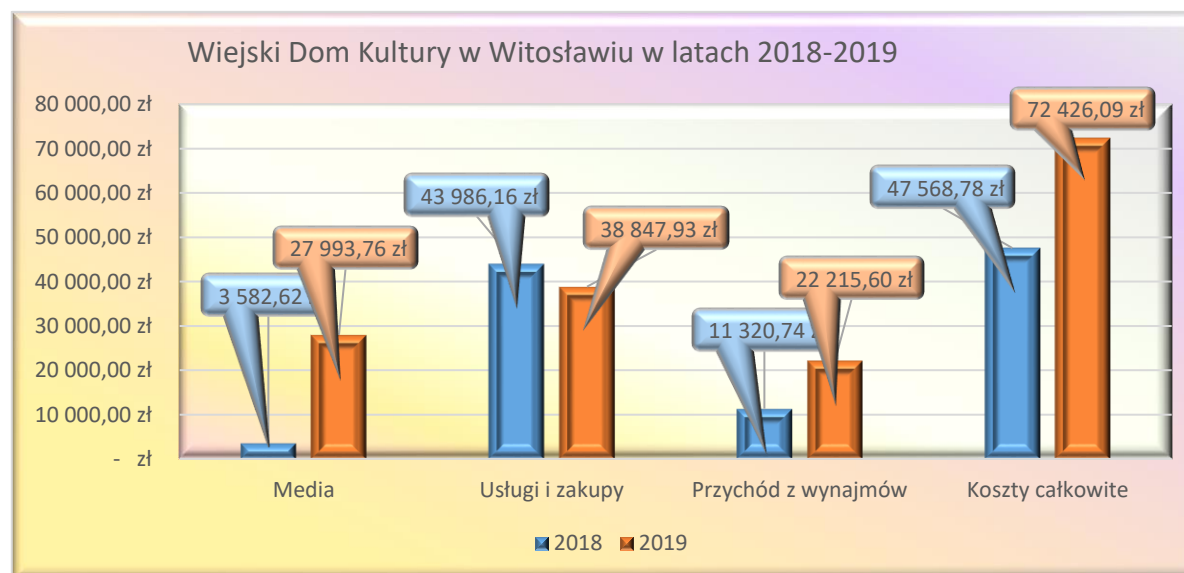
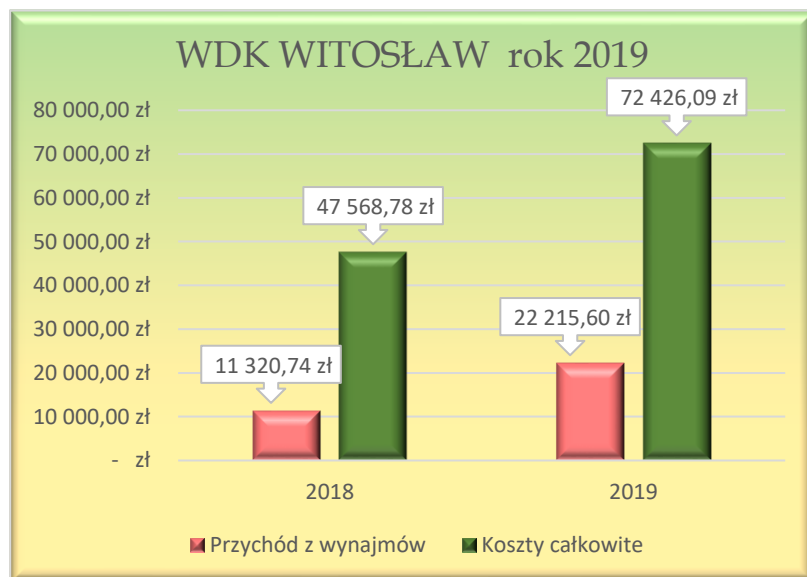


# Proporcje kosztów świetlic i WDK w roku 2019

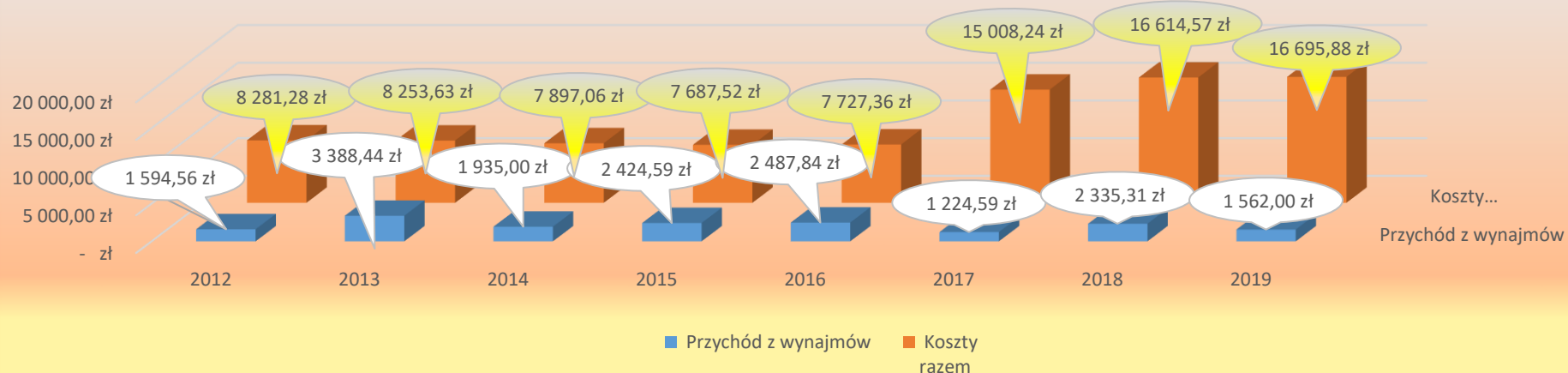




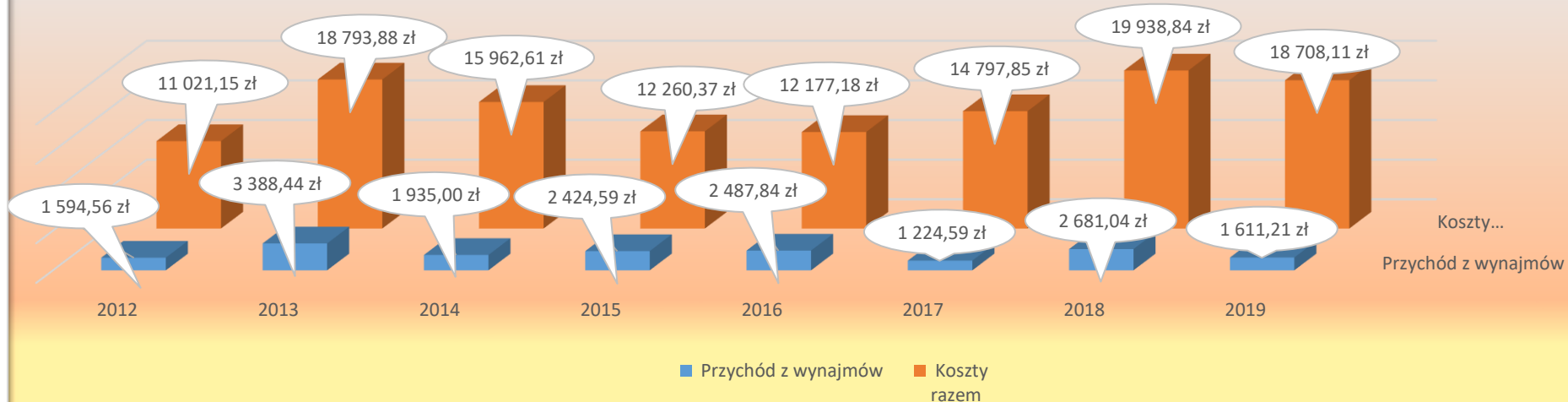
## Wiejski Dom Kultury w Witosławiu – koszty i przychody



Świetlica w Białowieży - koszty i przychody w latach 2012 - 2019




Świetlica w Dąrznie - koszty i przychody w latach 2012 - 2019






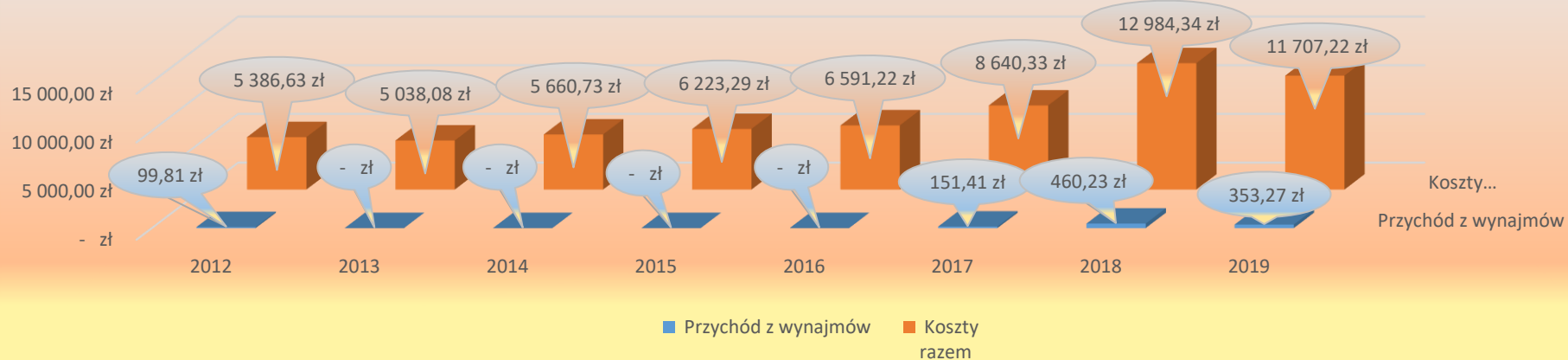
### Świetlica w Drzewianowie - koszty i przychody w latach 2012 - 2019




### Świetlica w Izabeli - koszty i przychody w latach 2012 - 2019




### Świetlica w Jeziorkach Zabartowskich - koszty i przychody w latach 2012 - 2019



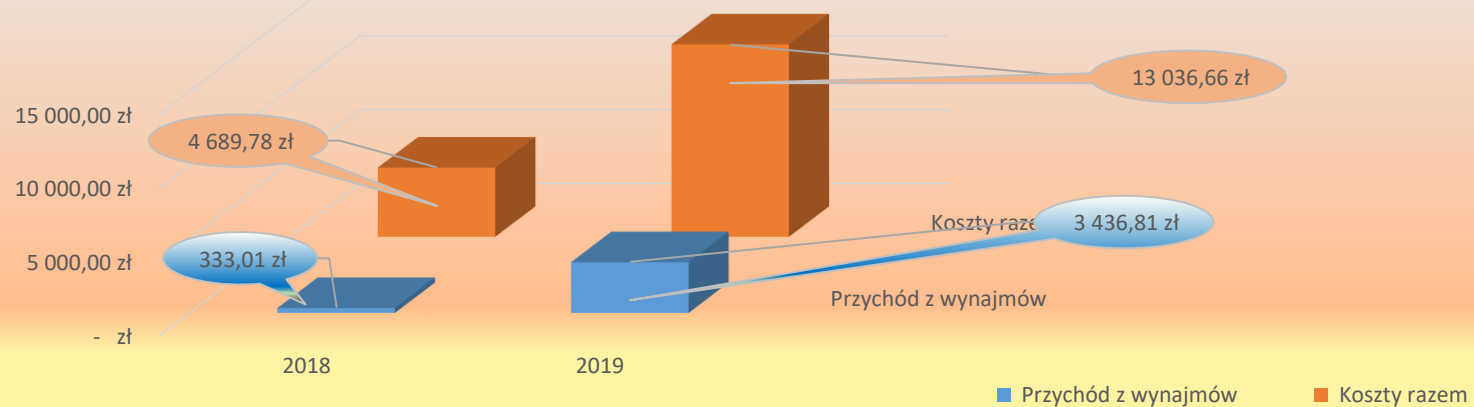
### Świetlica w Kaźmierzewie - koszty i przychody w latach 2012 - 2019



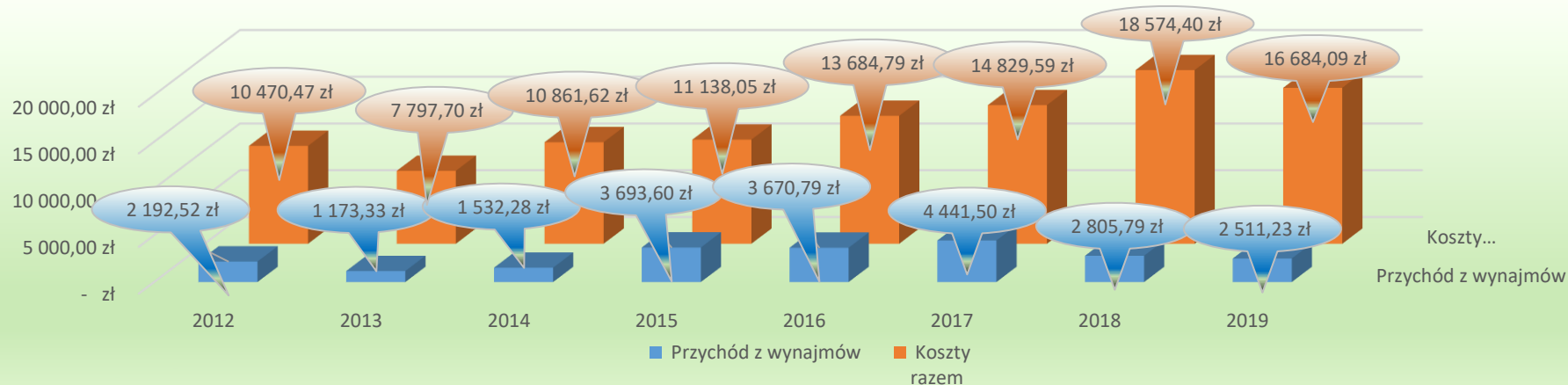
### Świetlica w Krukówku - koszty i przychody w latach 2012 - 2019



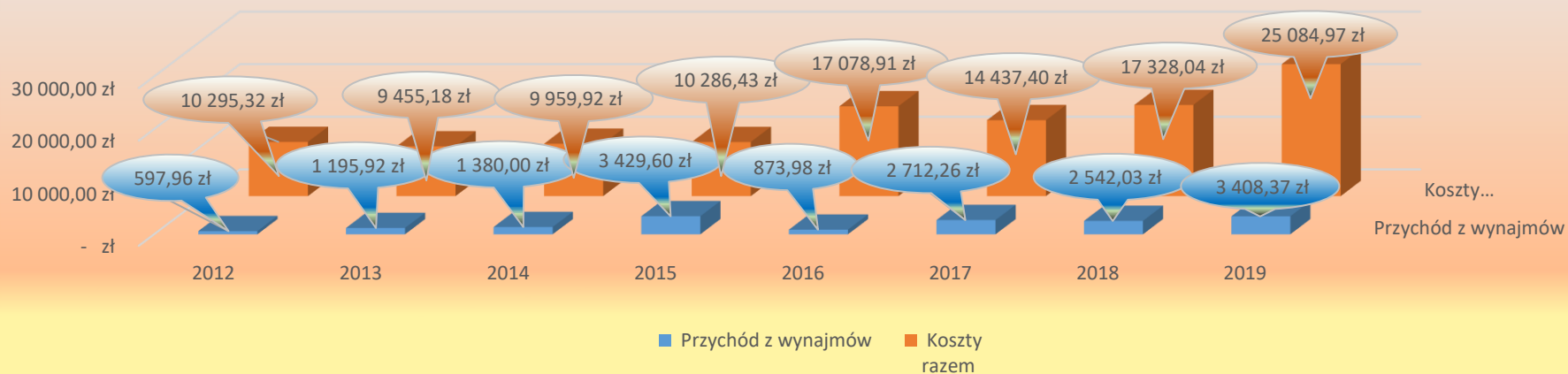
### Świetlica w Ostrowie- koszty i przychody w latach 2018 - 2019



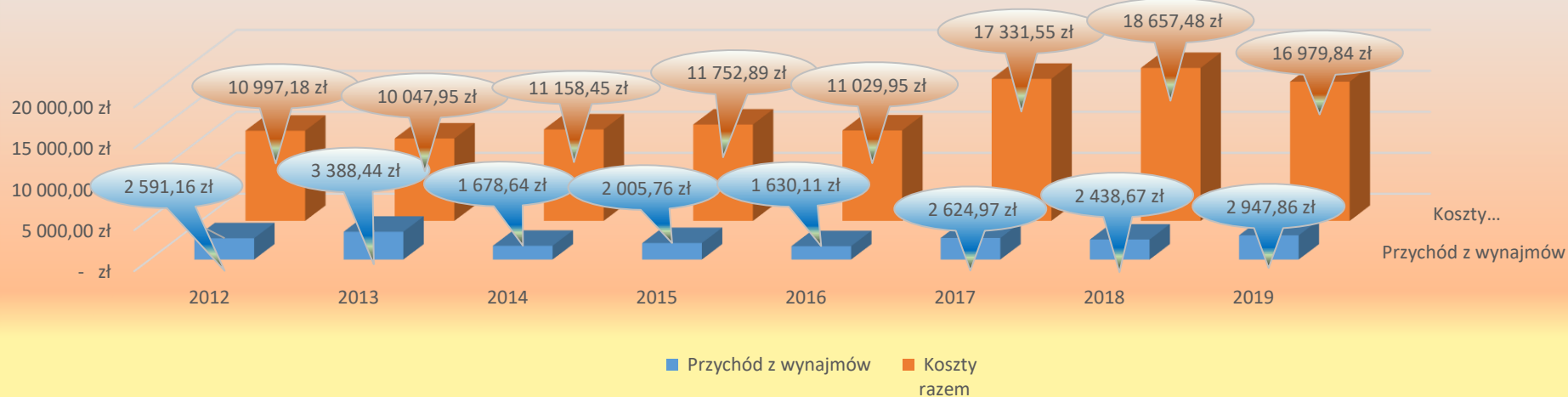
Świetlica w Matyldzinie - koszty i przychody w latach 2012 - 2019



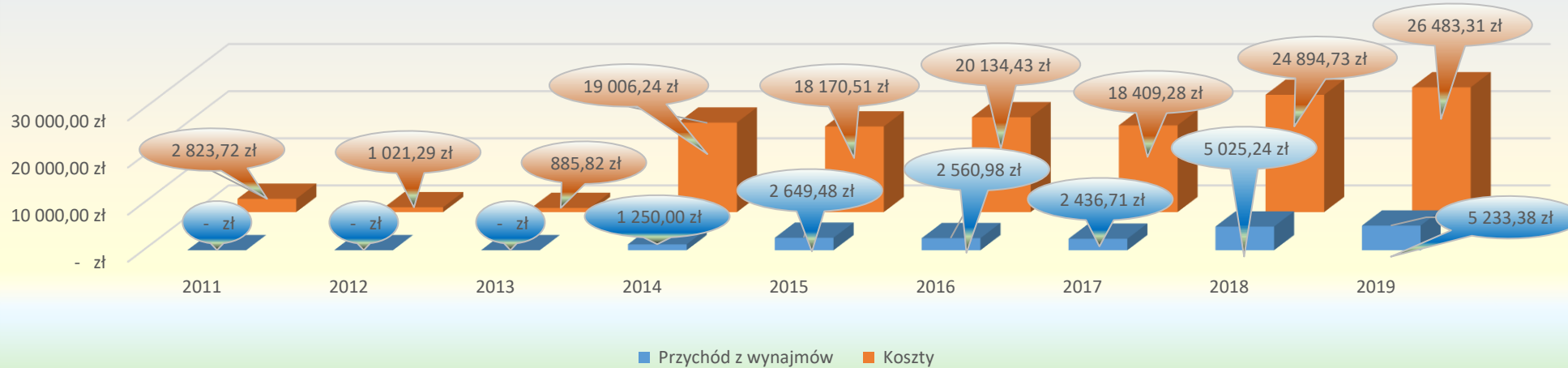
Świetlica w Rościminie- koszty i przychody w latach 2012 - 2019



### Świetlica w Samsieczniku- koszty i przychody w latach 2012 - 2019



### Świetlica we Wielu - koszty i przychody w latach 2012 - 2019



# Świetlica w Wyrzy - koszty i przychody w latach 2012 - 2019

